

**Муниципальное автономное дошкольное образовательное учреждение  
муниципального образования город Краснодар  
«Детский сад комбинированного вида № 138»**

**Консультация для родителей**

**«ЧТО ТАКОЕ ЗВУКОВОЙ АНАЛИЗ СЛОВА И ДЛЯ  
ЧЕГО ОН НЕОБХОДИМ»**

**Подготовила:  
учитель-логопед  
Рысюкова А.В.**

**2019 г.**

## ЧТО ТАКОЕ ЗВУКОВОЙ АНАЛИЗ СЛОВА И ДЛЯ ЧЕГО ОН НЕОБХОДИМ.

Для начала давайте разберемся, что такое звуковой анализ слова.




**Звуковой анализ слова** - это определение звуков в слове по порядку и их характеристика (гласный- согласный, звонкий- глухой, мягкий-твердый)

Существует еще одно понятие.

**Звуковая схема — слова-** это последовательность кружочков или каких-либо символов, выложенных в том порядке, что и звуки в слове.

Как только возникает вопрос об обучении ребенка чтению кроме букв и слогов, появляется понятие "Звуковой анализ слова". Но не каждый понимает для чего необходимо обучать ребенка делать такой анализ. Многие думают, что ребенку это сложно или возможно это запутает его еще больше. Но мало кто знает, что умение правильно разбирать слова на звуки предотвратит в будущем дислексию и дисграфию ( см. *информацию в блоге* <https://zvukomir.blogspot.com>)

Алгоритм выполнения звукового анализа слов:

1. Поставить ударение.
2. Поделить слово на слоги.
3. Разбираем, выкладываем каждый звук кружочками  
гласный (ударный- безударный)   
согласный твердый (звонкий- глухой)   
согласный мягкий (звонкий- глухой) 
4. Подсчитываем количество букв и звуков. При несовпадении их количества, объяснить, почему так произошло.

Для удобства выполнения звукового анализа слов, я разработала схему, по которой ребята легче понимают и быстро выполняют звуковой анализ.



Сверху расположены гласные, при чем во втором ряду те гласные, которые смягчают согласные (дети легко запоминают где они расположены). Ниже согласные ([ч][щ][й] обозначены зеленым цветом, т.к. они всегда мягкие). Далее звук распределяем на твердый стул (твердый звук) или на мягкое кресло (мягкий звук). Колокольчик обозначает звонкий, глухой звук. С помощью этой схемы, ребята быстро и легко делают звуковой анализ слов.

Надеюсь этот материал поможет вам правильно делать звуковой анализ слов, а моя схема облегчит ребятам изучение этой темы.